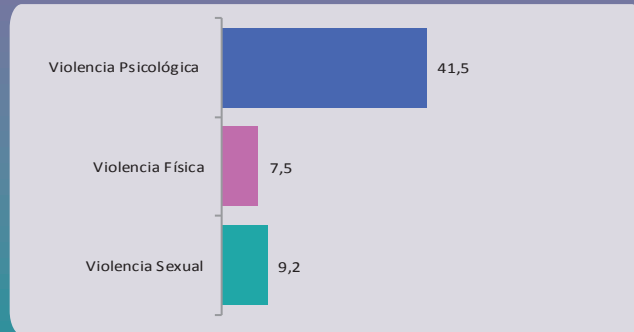


B. MUJERES EN SITUACIÓN DE VIOLENCIA EN EL ÁMBITO SOCIAL

Se refiere a la violencia que se ejerce contra las mujeres en lugares públicos como la calle, el transporte público, las fiestas o lugares de diversión, los parques, los espacios deportivos y otros, donde se excluye a la pareja como posible agresor.

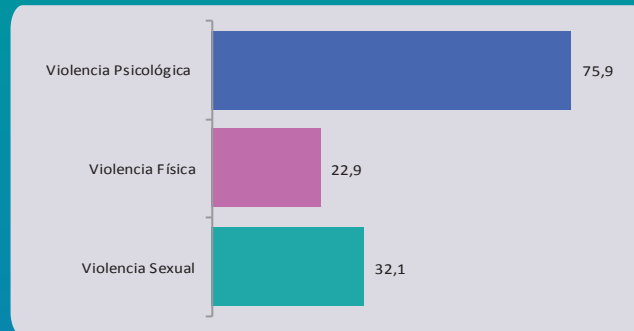
Gráfico N° 5
MUJERES DE 15 AÑOS O MÁS, QUE HAN VIVIDO ALGÚN TIPO DE VIOLENCIA EN EL ÁMBITO SOCIAL, EN LOS ÚLTIMOS DOCE MESES PREVIOS A LA ENCUESTA, 2016
(En porcentaje)



Fuente: Ministerio de Justicia y Transparencia Institucional - Instituto Nacional de Estadística

En los últimos 12 meses, 42 de cada 100 mujeres manifestaron haber sufrido violencia psicológica en el ámbito social, 8 de cada 100 mujeres violencia física, y 9 de cada 100 mujeres violencia sexual.

Gráfico N° 6
MUJERES BOLIVIANAS DE 15 AÑOS O MÁS, QUE HAN VIVIDO ALGÚN TIPO DE VIOLENCIA EN EL ÁMBITO SOCIAL, A LO LARGO DE SU VIDA, 2016
(En porcentaje)



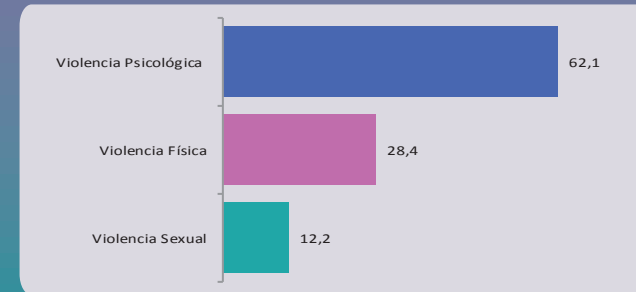
Fuente: Ministerio de Justicia y Transparencia Institucional - Instituto Nacional de Estadística

¡Nuestra Encuesta!

C. MUJERES EN SITUACIÓN DE VIOLENCIA EN EL ÁMBITO EDUCATIVO

Las agresiones contra las mujeres dentro de los espacios educativos, son ejercidas por alguna autoridad (directivos, profesores, personal administrativo) o compañeros de estudio, en este ámbito también se excluye a la pareja como posible agresor. Estas agresiones cuyas consecuencias repercuten en el proceso educativo, la vida profesional y personal de las mujeres, refuerzan los roles y estereotipos de género.

Gráfico N° 7
MUJERES BOLIVIANAS DE 15 AÑOS O MÁS, EN SITUACIÓN DE VIOLENCIA EN EL ÁMBITO EDUCATIVO, A LO LARGO DE SU VIDA ESTUDIANTIL, 2016



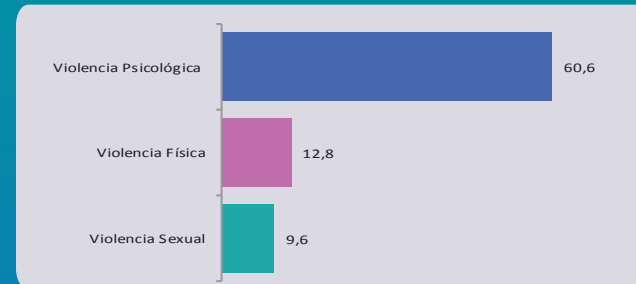
Fuente: Ministerio de Justicia y Transparencia Institucional - Instituto Nacional de Estadística

En Bolivia, 62 de cada 100 mujeres de 15 años o más declararon haber sufrido agresiones psicológicas, 28 alguna violencia física y 12 algún hecho de violencia sexual.

D. MUJERES EN SITUACIÓN DE VIOLENCIA EN EL ÁMBITO LABORAL

El hostigamiento laboral en el trabajo son expresiones de la violencia de género muy extendida en los espacios laborales, estas agresiones se expresan en los tipos de violencia psicológicas, físicas y sexuales, ejercidas por personas jerarquía superior, igual o inferior a la víctima o por compañeros de trabajo, excluyendo en este ámbito, a la pareja como posible agresor.

Gráfico N° 8
MUJERES BOLIVIANAS DE 15 AÑOS O MÁS, EN SITUACIÓN DE VIOLENCIA A LO LARGO DE SU VIDA LABORAL, 2016



Fuente: Ministerio de Justicia y Transparencia Institucional - Instituto Nacional de Estadística

a61 de cada 100 mujeres de 15 años o más en Bolivia que trabajaron o trabajan, indicaron haber sufrido violencia psicológica en sus centros de trabajo a lo largo de su vida laboral; 13 de cada 100 violencia física y 10 de cada cien mujeres violencia sexual.



Encuesta de Prevalencia y Características de la Violencia contra las mujeres 2016



¿Cuál es el objetivo de la Encuesta de Prevalencia y

Características de la Violencia Contra las Mujeres?

Producir información estadística sobre la prevalencia y magnitud de los distintos tipos y formas de violencia de género que sufren o han sufrido las mujeres tanto en el ámbito público como en el ámbito privado.

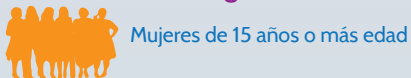
¿Quién ejecuto la EPCVcM?

El Ministerio de Justicia y Transparencia Institucional y el Instituto Nacional de Estadística ejecutaron esta encuesta en el marco del convenio Interinstitucional firmado en enero de 2016.

¿En cuánto tiempo se ejecutó la EPCVcM?



¿Cuál es la unidad de investigación?



¿Cuáles son las principales variables de investigación?

- ✓ **Violencia Psicológica** (insultos, humillaciones, amenazas, otros)
- ✓ **Violencia Física** (golpes, patadas, agresiones con cuchillo, pistola, otros)
- ✓ **Violencia Sexual** (manoseos, violaciones, otros)
- ✓ **Violencia Económica** (control de sus ingresos y flujo de los recursos monetarios del hogar, cuestionamientos con respecto a la forma de gasto)

¿Cuál es el tamaño de la muestra ejecutada?

7.241 viviendas particulares con ocupantes presentes; dentro del hogar se eligió a una mujer de 15 años o más edad a quién se entrevistó.

El tamaño y distribución de la muestra departamental y por área es la siguiente:

DEPARTAMENTO	MUESTRA EJECUTADA POR ÁREA		
	Total	Urbano	Rural
NACIONAL	7.241	5.049	2.192
Chuquisaca	759	437	322
La Paz	1.137	779	358
Cochabamba	1.021	677	344
Oruro	747	522	225
Potosí	796	356	440
Tarija	782	621	161
Santa Cruz	1.167	1.027	140
Beni	395	326	69
Pando	437	304	133

¿Qué es la violencia contra las mujeres en razón de género?

Es todo acto de violencia basada en la pertenencia al sexo femenino que tenga o pueda tener como resultado un daño o sufrimiento físico, sexual o psicológico para la mujer, así como las amenazas de tales actos, la coacción o la privación arbitraria de la libertad, tanto si se producen en la

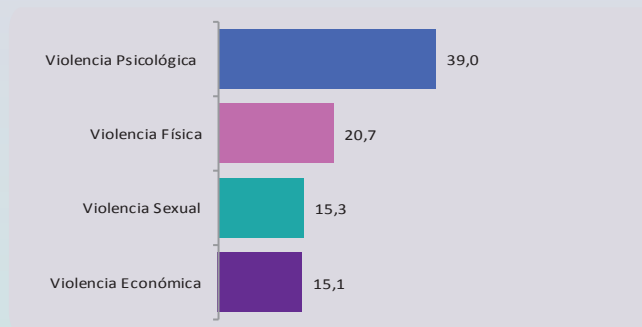
vida pública, como en la vida privada.

(Declaración sobre la Eliminación de la Violencia contra la Mujer, 1993)

A. MUJERES CASADAS O EN UNIÓN LIBRE SEGÚN SITUACIÓN Y TIPO DE VIOLENCIA POR PARTE DE SU PAREJA

La violencia contra las mujeres por ser mujer, se sustenta en las relaciones desiguales de poder, históricamente construidas entre varones y mujeres, manifestándose a través de diferentes agresiones físicas, sexuales, psicológicas o económicas, por parte de su pareja (ámbito privado)

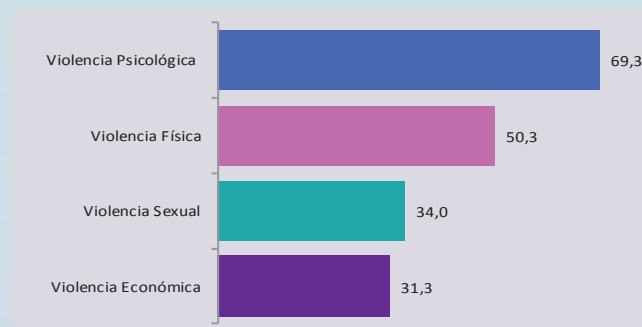
Gráfico N° 1 SITUACIÓN DE LA VIOLENCIA DE PAREJA EN MUJERES CASADAS O EN UNIÓN LIBRE DE 15 AÑOS O MÁS DE EDAD, A LO LARGO DE SU RELACIÓN (En porcentaje)



Fuente: Ministerio de Justicia y Transparencia Institucional – Instituto Nacional de Estadística

De las mujeres de 15 años o más, 39 de cada 100 mujeres casadas o en unión libre declararon haber sufrido algún tipo de agresión o violencia psicológica en los últimos 12 meses previos a la encuesta, 21 por ciento violencia física; 15 por ciento violencia sexual y 15 de cada 100 mujeres violencia económica.

Gráfico N° 2 MUJERES DE 15 AÑOS O MÁS, CASADAS O EN UNIÓN LIBRE A LO LARGO DE SU RELACIÓN, 2016



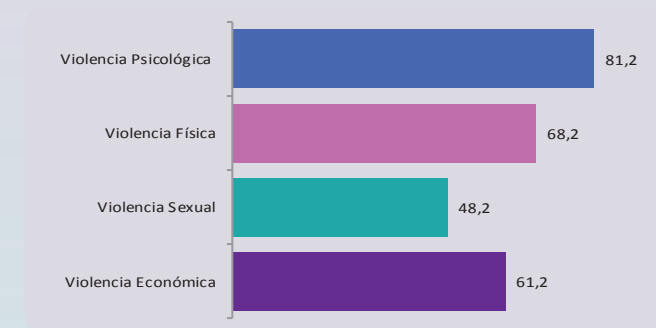
Fuente: Ministerio de Justicia y Transparencia Institucional – Instituto Nacional de Estadística

En Bolivia de cada 100 mujeres casadas o en unión libre, de 15 años o más, el 69 por ciento sufrieron algún incidente de violencia Psicológica a lo largo de su relación, 50 por ciento violencia Física, 34 por ciento violencia Sexual y 31 por ciento violencia Económica a lo largo de su relación.

MUJERES SEPARADAS, DIVORCIADAS O VIUDAS, POR TIPO DE VIOLENCIA POR PARTE DE EX PAREJA

En Bolivia, el 81,2 por ciento de las mujeres separadas, divorciadas o viudas de 15 años o más sufrieron violencia psicológica; el 68,2 por ciento violencia física; el 61,2 por ciento violencia económica y el 48,2 por ciento violencia sexual todas estas agresiones fueron perpetradas por parte de su ex pareja.

Gráfico N° 3 MUJERES DE 15 AÑOS O MÁS, SEPARADAS, DIVORCIADAS, VIUDAS A LO LARGO DE SU RELACIÓN, 2016 (En porcentaje)

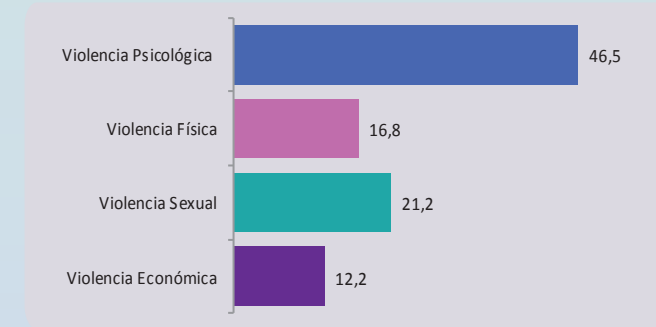


Fuente: Ministerio de Justicia y Transparencia Institucional – Instituto Nacional de Estadística

MUJERES SOLTERAS, POR TIPO DE VIOLENCIA POR PARTE DE SU ENAMORADO O EX ENAMORADO

El 46,5 por ciento de las mujeres solteras declaran haber sufrido violencia psicológica; el 21,2 por ciento violencia sexual, el 16,8 por ciento violencia Física y el 12,2 por ciento violencia económica, todas estas agresiones fueron cometidas por su enamorado o ex enamorado.

Gráfico N° 4 MUJERES DE 15 AÑOS O MÁS, SOLTERAS SEGÚN TIPO DE VIOLENCIA A LO LARGO DE SU RELACIÓN, 2016 (En porcentaje)



Fuente: Ministerio de Justicia y Transparencia Institucional – Instituto Nacional de Estadística